

# Studie zur Akzeptanz von Windenergie – Juni 2021

Nina Hampl, Robert Sposato, Veronika Dworzak, & Nina Schneider

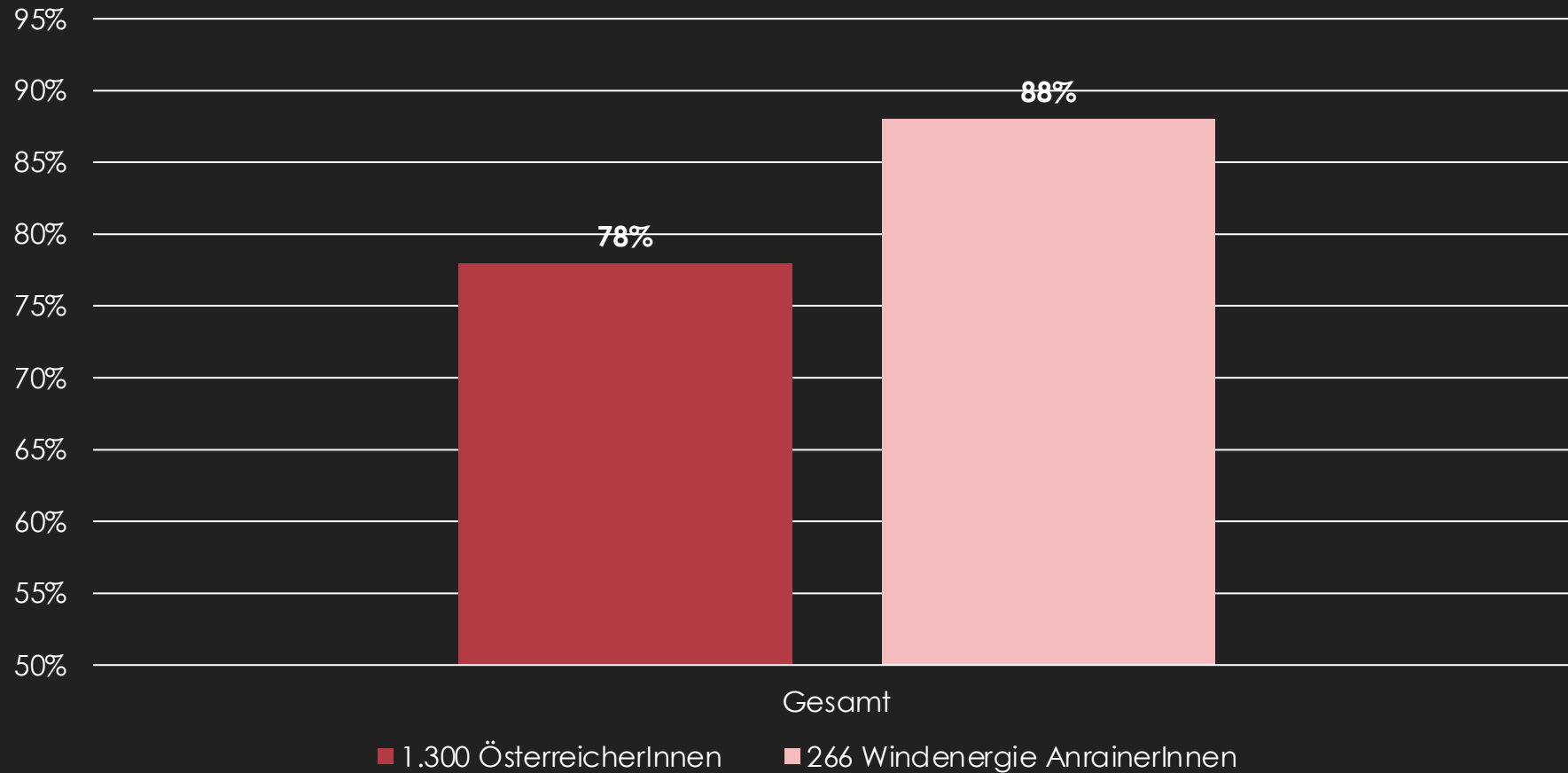
# Die Studie

- 1.300 Befragte. Davon geben 266 an nahe einer Windenergieanlage/eines Windparks zu wohnen
- Alle Ergebnisse zur Akzeptanz leiten sich von folgender Frage ab:

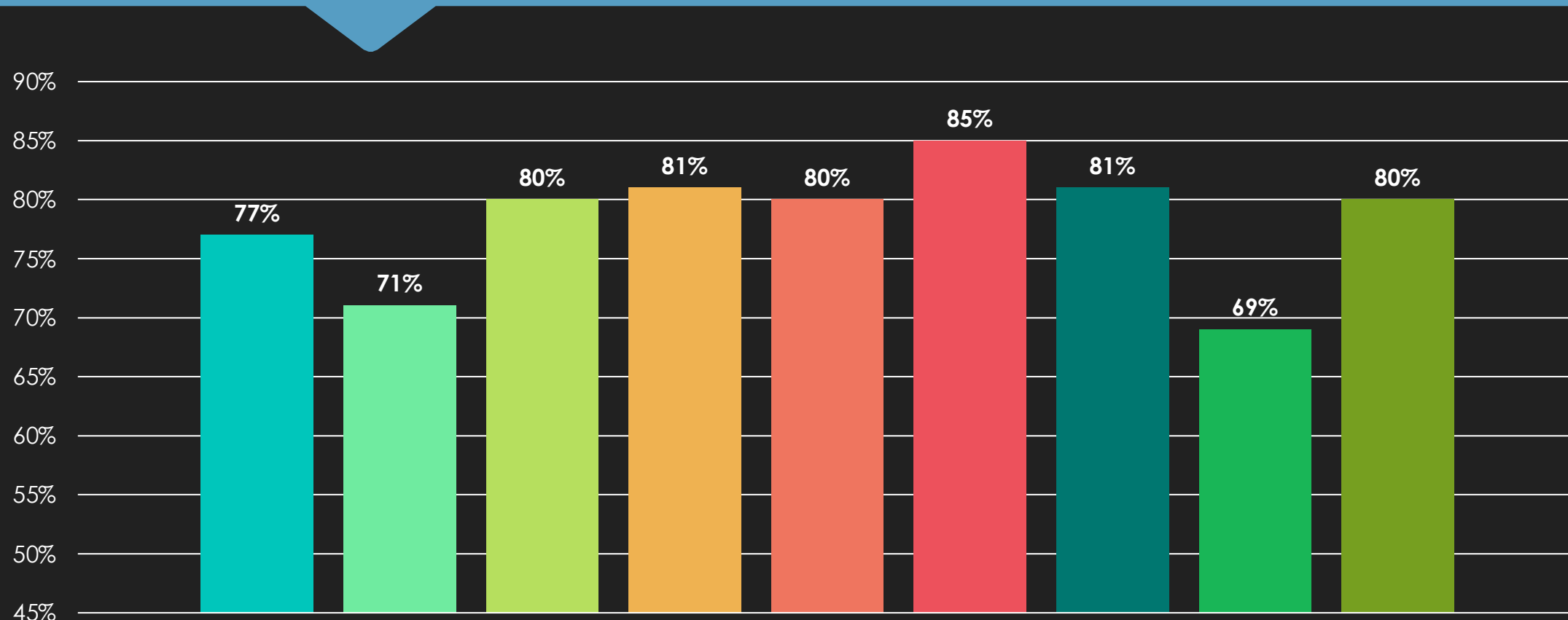
*„Ich würde ein Projekt **in meiner Wohngemeinde** zur Errichtung einer Windturbine etwas außerhalb des Ortes gutheißen.“*

- Antwortskala von 1 (Stimme nicht zu) bis 4 (Stimme zu)
- Die Ergebnisse enthalten alle Antworten mit „Stimme zu“ (4) und „Stimme eher zu“ (3) → Drücken den Anteil der Zustimmung (Akzeptanz) aus

# Akzeptanz Windenergie



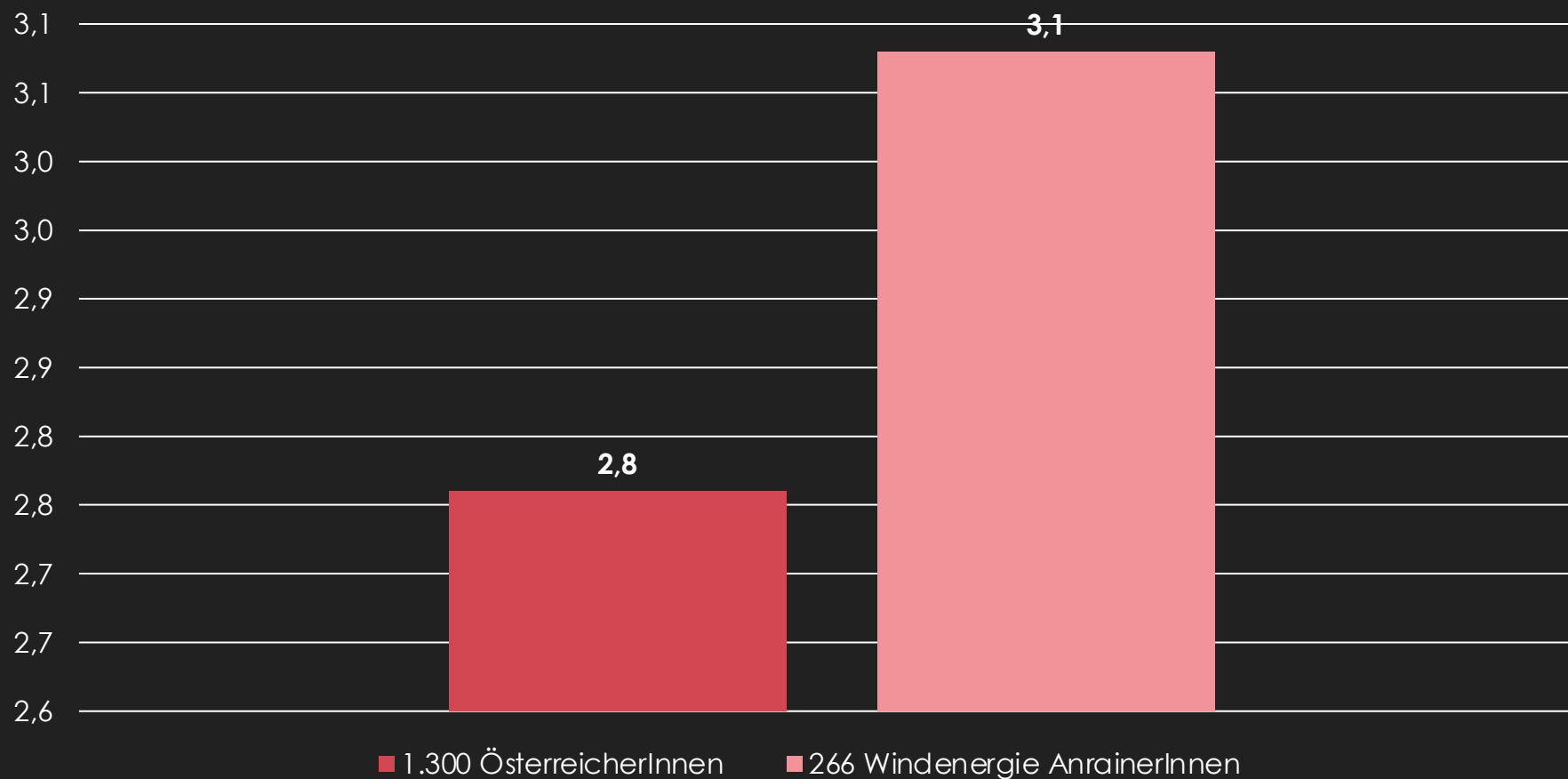
# Akzeptanz Windkraft nach Bundesländern



1.300 ÖsterreicherInnen

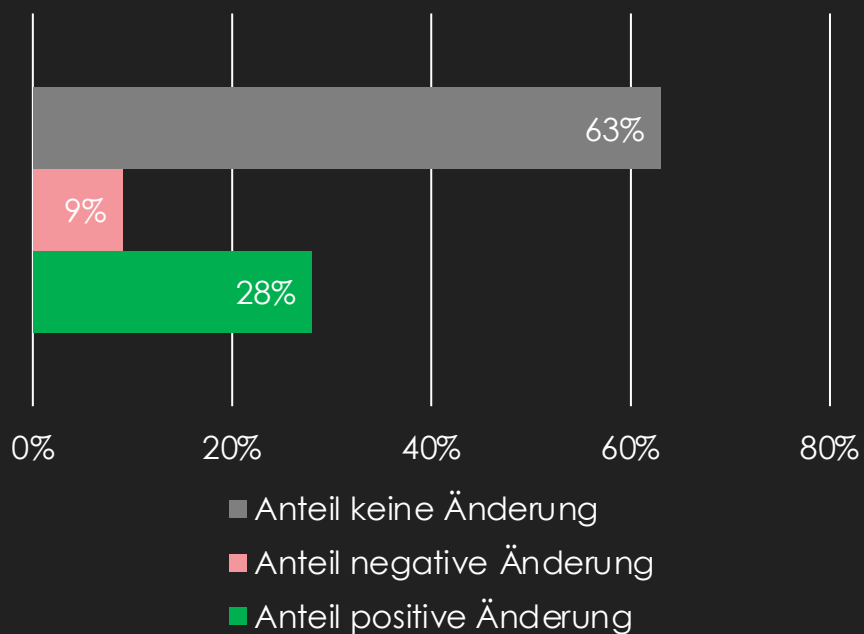
■ Burgenland ■ Kärnten ■ Niederösterreich ■ Oberösterreich ■ Salzburg ■ Steiermark ■ Tirol ■ Vorarlberg ■ Wien

## Wie viel glauben Sie, rund um das Thema Windenergie zu wissen? (1-5)

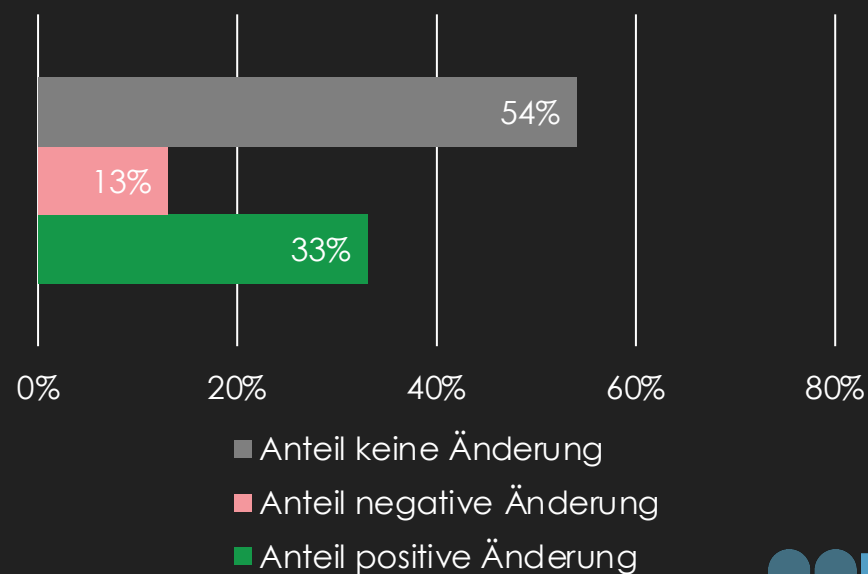


„Hat sich Ihre Einstellung zur Windenergie verändert? Wenn ja, in welche Richtung?“  
(1-3 negativ, 4 keine Änderung, 5-7 positiv)

1.300 ÖsterreicherInnen



266 Windenergie  
AnrainerInnen



# Gründe für die Einstellungsänderung zur Windenergie

## Gründe positiv

- Zusätzliche Informationen/Recherche 55
- Klimaschutz/ Umweltschutz/ Klimakrise/Klimawandel 50
- Alternativlosigkeit 27– keine fossilen (7), keine Atomenergie (13)
- Grüne/Saubere/Erneuerbare Energie (klimafreundlich/umweltfreundlich) 23
- Gewöhnungseffekt 8
- Wohnortnähe zu WKA 7

## Gründe negativ

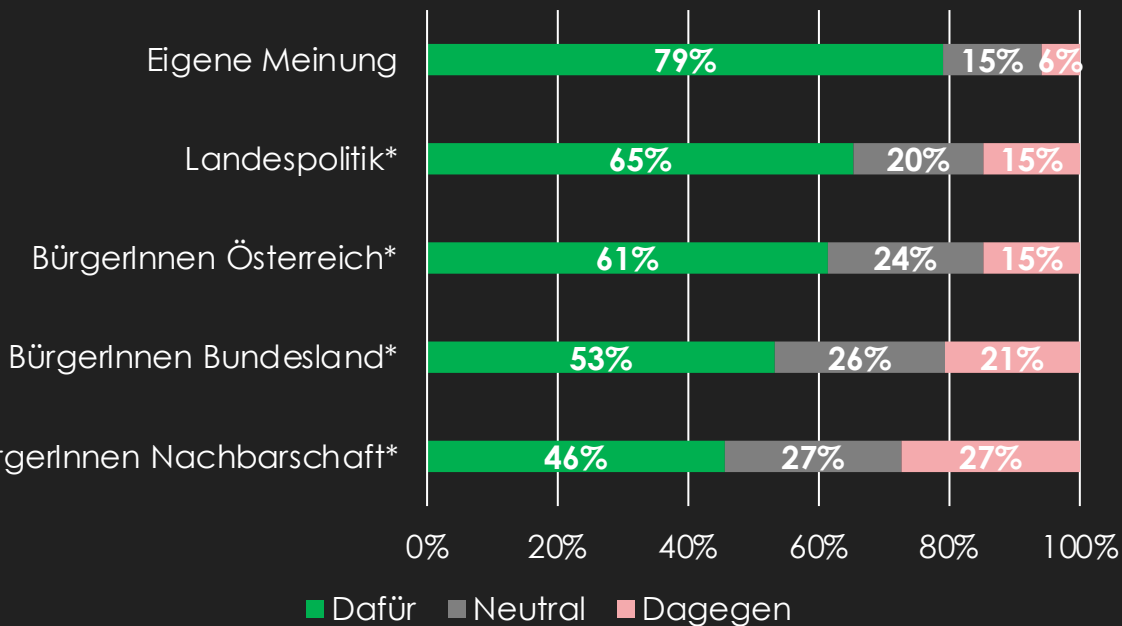
- Zusätzliche Informationen/Recherche 17
- Es werden immer mehr/zu viele gebaut 12
- Landschaftsbild 12
- Wohnortnähe zu WKA 11
- Auswirkungen auf Vögel 7
- Lärm 7
- Problematik bei Herstellung & Entsorgung 7
- Teuer 6

Gesamt ~ 420 Antworten

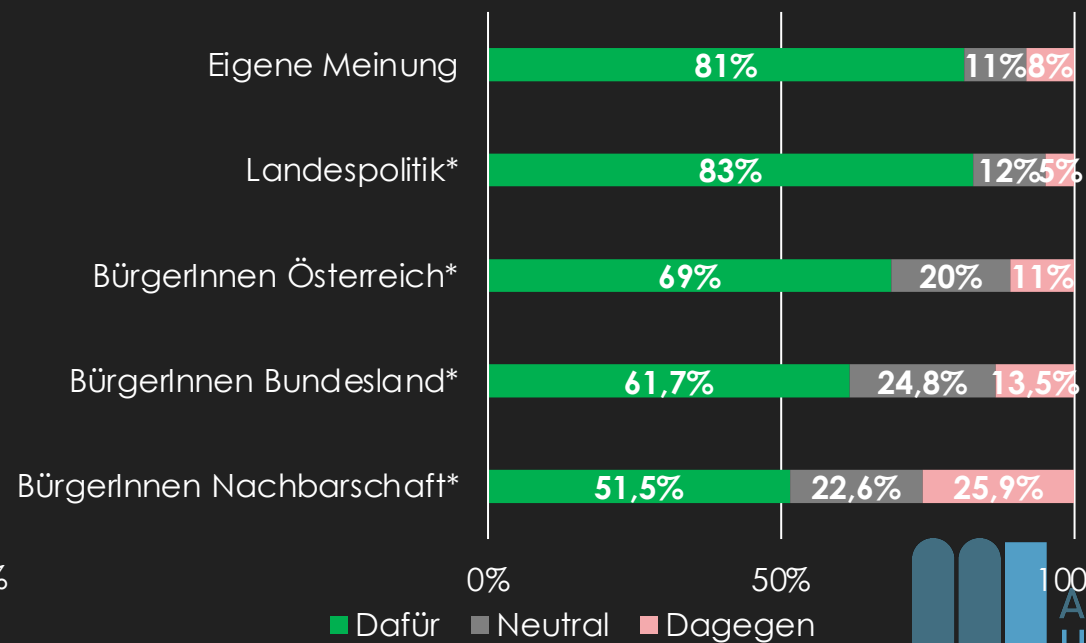
# Wahrgenommene Einstellung zur Windenergie

„Wie stehen Ihrer Meinung nach die Bürgerinnen und Bürger Ihrer unmittelbaren Nachbarschaft/Ihres Bundeslandes/ in Österreich/die Landespolitik in Ihrem Bundesland zur Windenergie?.“ (1-7)

1.300 ÖsterreicherInnen

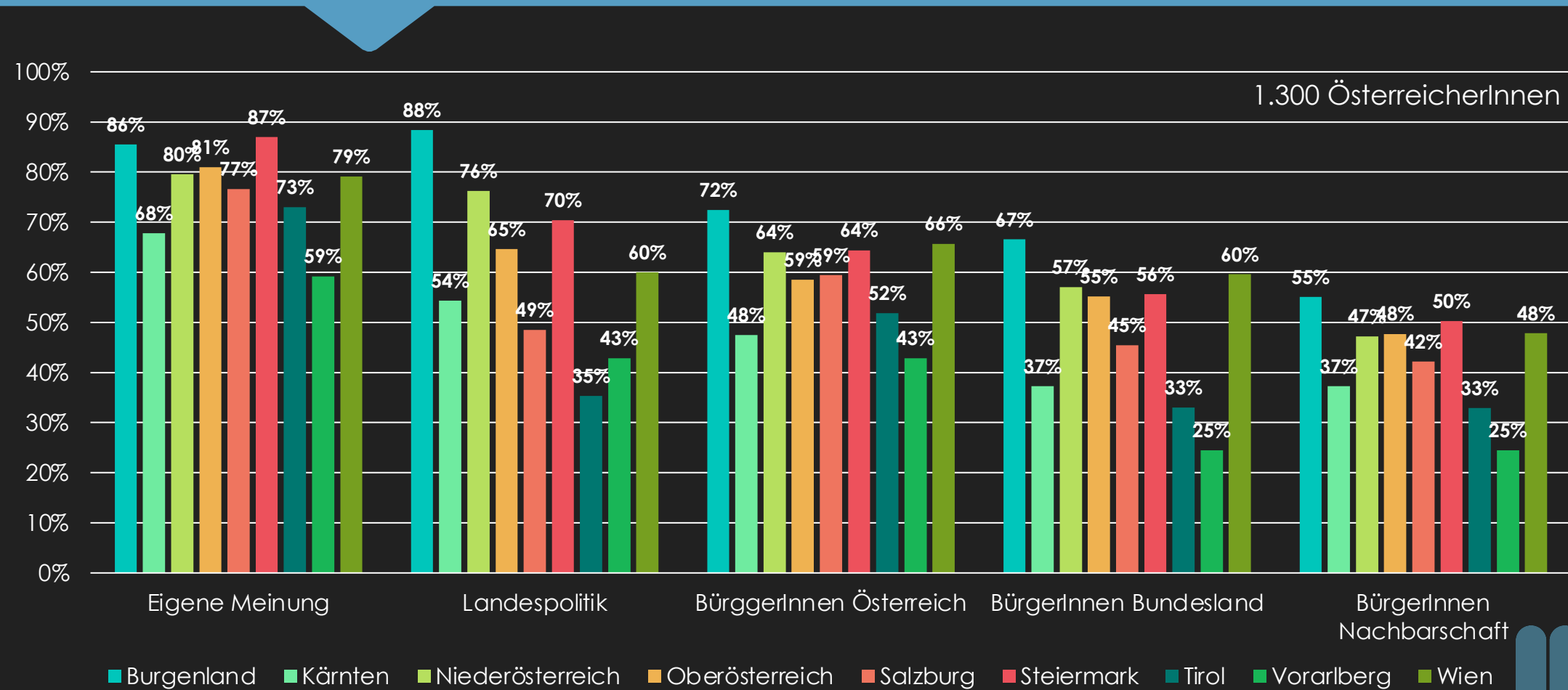


266 Windenergie AnrainerInnen

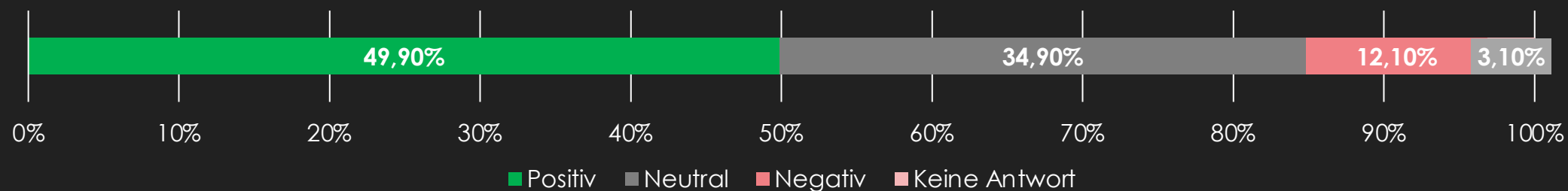




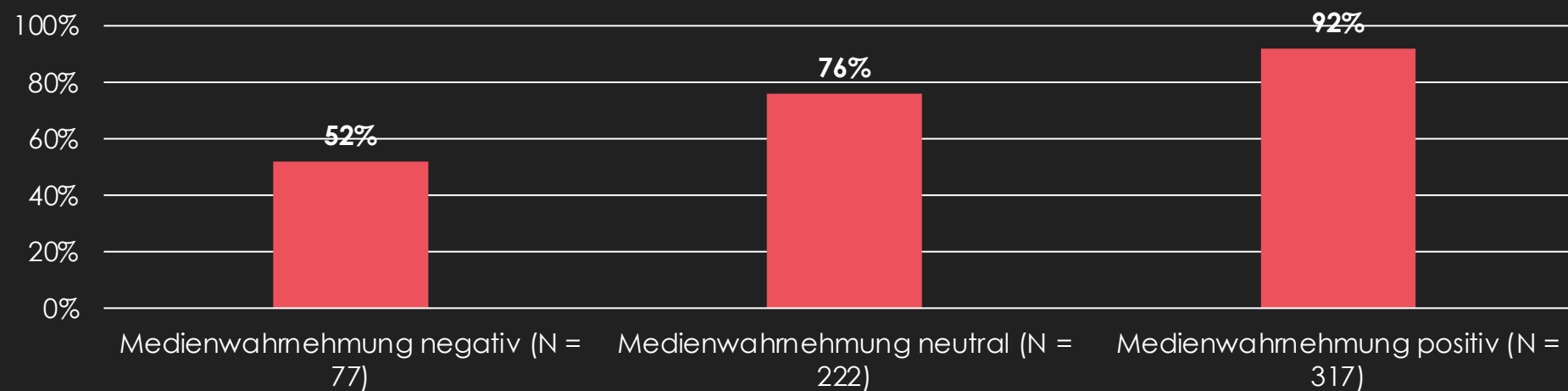
# Positiv wahrgenommene Einstellung zur Windenergie pro Bundesland



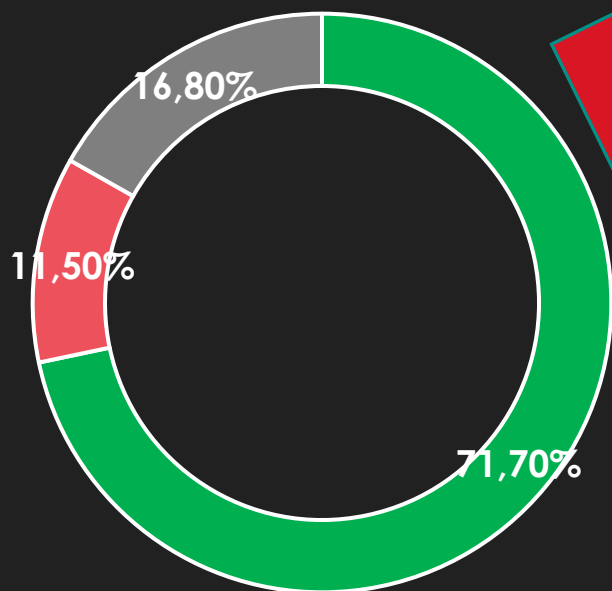
# „Wie haben Sie die Berichterstattung zur Windenergie in den Medien wahrgenommen?“ (N = 636)



## Akzeptanz Windkraft



„Die aktuelle Bundesregierung ist nun seit 1,5 Jahren im Amt. Es sind derzeit verschiedene Maßnahmen zum verstärkten Klimaschutz in Diskussion wie beispielsweise Gesetze zum Klimaschutz (z.B. Klimaschutzgesetz, Erneuerbaren-Ausbau-Gesetz, Energieeffizienzgesetz, ökosoziale Steuerreform), die aber noch nicht umgesetzt wurden. Soll die Bundesregierung rasch konkrete Ziele und Maßnahmen für einen verstärkten Klimaschutz in Österreich festlegen?“ (N = 1.300)

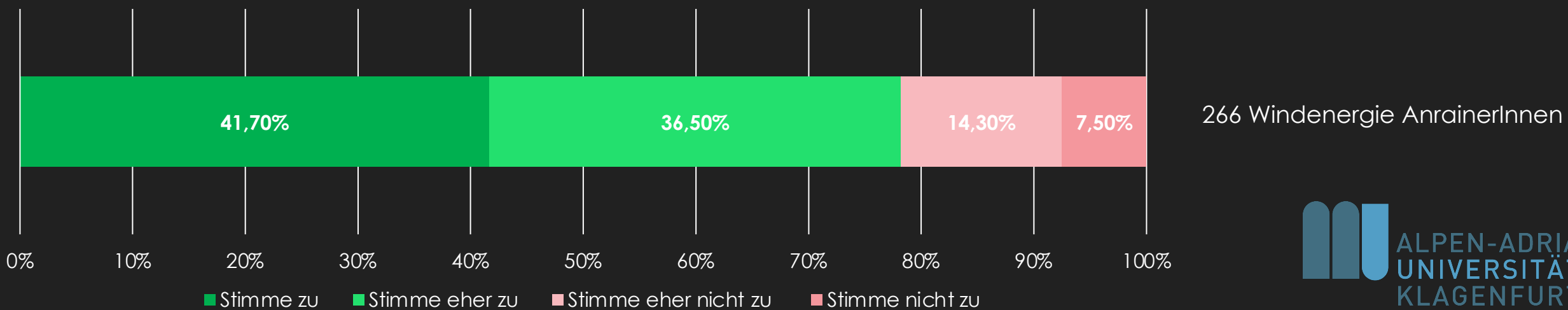
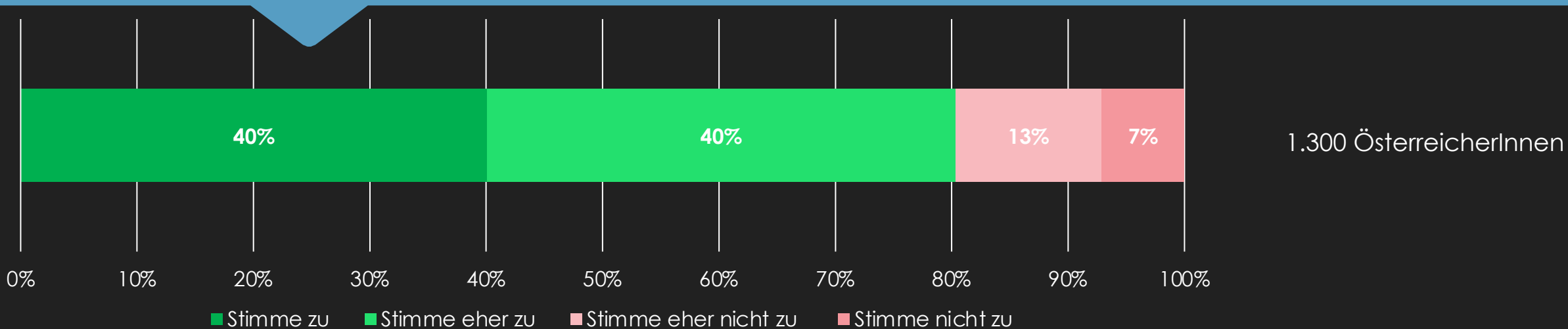


■ Ja ■ Nein ■ Weiß ich nicht/kann ich nicht sagen

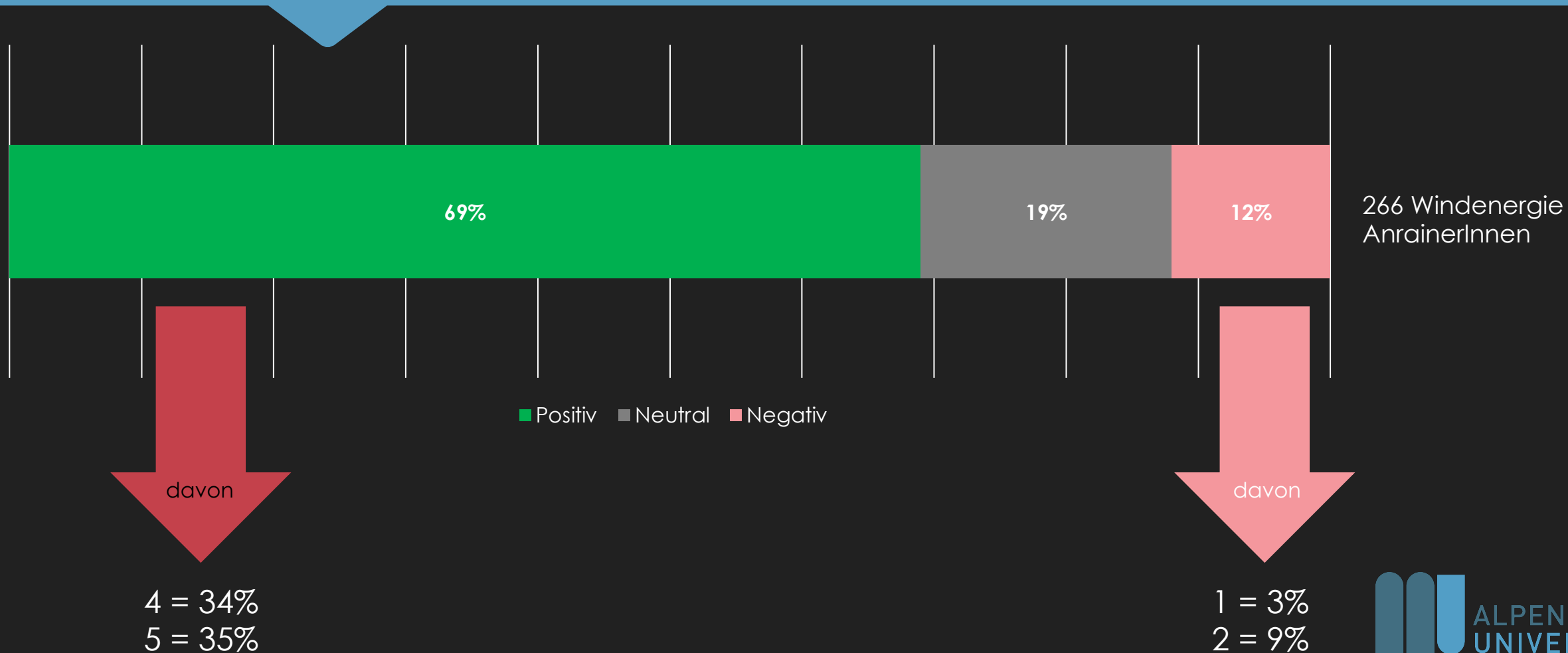
Ja, Ziele und Maßnahmen für Klimaschutz

1.300 ÖsterreicherInnen	
Burgenland	73,9%
Kärnten	72,3%
Niederösterreich	68,9%
Oberösterreich	68,7%
Salzburg	70,6%
Steiermark	72,2%
Tirol	72,9%
Vorarlberg	71,4%
Wien	76,1%

**„Ich finde der Genehmigungsprozess für Windenergieanlagen/Windparks sollte vereinfacht und beschleunigt werden (derzeit 5-8 Jahre).“**

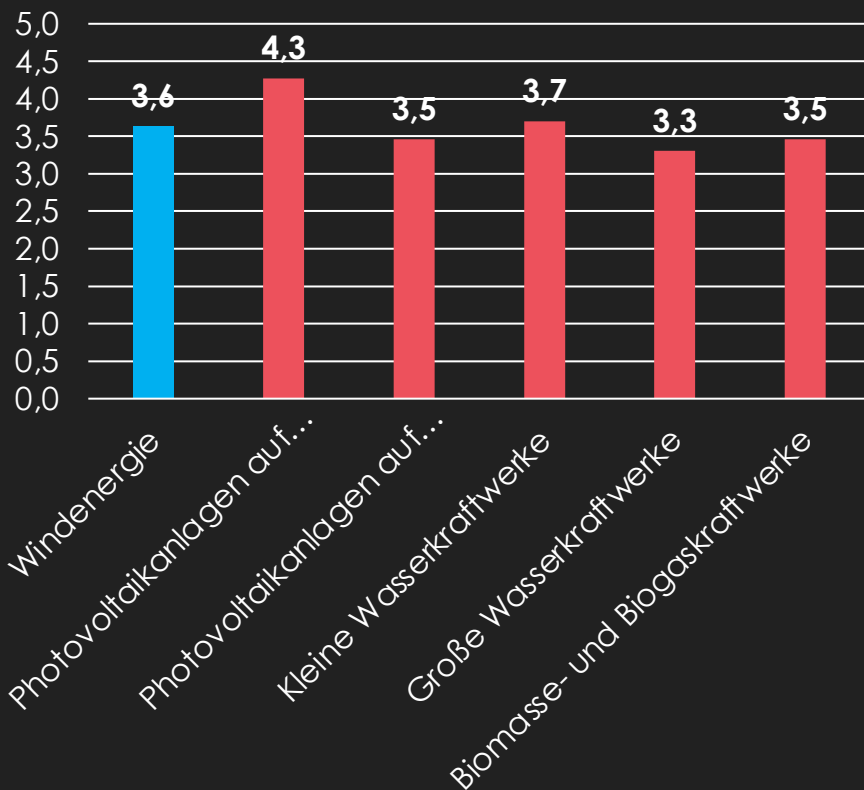


„Wie denken Sie über diese Windenergieanlage/diesen Windpark insgesamt?“  
(1-2 negativ, 3 neutral, 4-5 positiv)

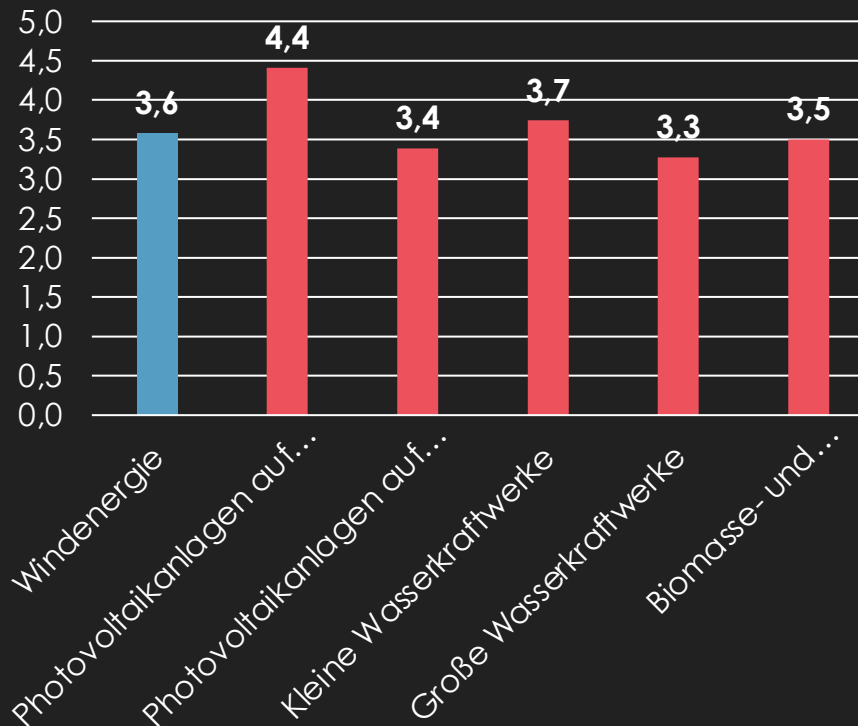


„Das Erreichen der Klimaziele wird nur durch den zusätzlichen Ausbau von Kraftwerken zur Stromproduktion basierend auf erneuerbaren Energieträgern möglich sein. Welche Kraftwerke sollten Ihrer Meinung nach in Österreich im Rahmen der Möglichkeiten in Zukunft voll ausgebaut bzw. nicht weiter ausgebaut werden, um die Stromversorgung zu sichern?“ (1-5)

1.300 ÖsterreicherInnen



266 Windenergie AnrainerInnen



- Atomkraft 1,8 (28)
- Konventionelle KW 2,5 (4)  
(inkl. Kohle, Erdgas)
- Geothermie 4,8 (N)
- Kernfusion/Kalte Fusion 5 (3)
- Wasserstoff 4,8 (9)